

NTT REVO 75

Drzwi wejściowe zewnętrzne
antyłamaniowe RC2/RC3*


od 1810,-
cena kompletu netto**

Ud 0,77 w/m²K

WSPÓŁCZYNNIK PRZENIKALNOŚCI
CIEPLNEJ DRZWI**

Ud 0,93 w/m²K

WSPÓŁCZYNNIK PRZENIKALNOŚCI
CIEPLNEJ DRZWI**



Przegroda termiczna
w skrzydle



Skrzydło
z ramiakiem trójwarstwowym
i uszczelką dwukomponentową




Wypełnienie izolacyjne
ekspandowany polistyren
modyfikowany grafitem




ALUTHERM
Ciepła ościeżnica aluminiowa
z wypełnieniem komory
termicznej i uszczelką



DUOTHERM
Ciepła ościeżnica stalowo drewniana
z perforacją termiczną
i uszczelką




Zamek górny
3-ryglowy klasy 6
GERDA ZW 500




Zamek centralny
3-ryglowy klasy 7
GERDA ZW 2000



Klamki lub pochwyt
z wkładkami



Zamek dolny
2-ryglowy



Listwa wzmacniająca
ze stali nierdzewnej
na krawędzi skrzydła



Przyłga dolna
w skrzydle



Ciepły próg PVC
z podprożem PVC
i windstoperem



Ciepły próg ALU/PVC
z przegrodą termiczną,
podprożem PVC i windstoperem



Zawiasy 3D
regulowane w trzech
płaszczyznach



Nasadki ozdobne
z anodowanego aluminium
w kolorze klamki



Regulowany zaczep zamka



3 bolce
antywyważeniowe



Zestaw montażowy

*pakiet RC3 opcjonalnie za dopłatą, nie dotyczy drzwi z pochwytami i drzwi przeszklonych
**cena netto obejmuje skrzydło, próg i ościeżnicę DUOTHERM

— wyposażenie standardowe
- - - - - wyposażenie opcjonalne, do wyboru za dopłatą

NTT REVO 60

Drzwi wejściowe zewnętrzne
antyłamaniowe RC2/RC3*

od 1410,-
cena kompletu netto**



Przegroda termiczna
w skrzydle



Skrzydło
z ramiakiem trójwarstwowym
i uszczelką dwukomponentową



Wypełnienie izolacyjne
ekspandowany polistyren
modyfikowany grafitem

Ud 0,87 w/m²K

WSPÓŁCZYNNIK PRZENIKALNOŚCI
CIEPLNEJ DRZWI**

ALUTHERM



Ciepła ościeżnica aluminiowa
z wypełnieniem komory
termicznej i uszczelką


Ud 1,0 w/m²K

WSPÓŁCZYNNIK PRZENIKALNOŚCI
CIEPLNEJ DRZWI**

DUOTHERM



Ciepła ościeżnica stalowo drewniana
z perforacją termiczną
i uszczelką



Zamek górny
3-ryglowy klasy 6
GERDA ZW 500



Zamek główny
3-ryglowy klasy 7
GERDA ZW 1000




Klamki lub pochwyt
z wkładkami




Zawiasy 3D
regulowane w trzech
płaszczyznach




Nasadki ozdobne
z anodowanego aluminium
w kolorze klamki



Regulowany zaczep zamka



3 bolce antywyważeniowe



Przyłga dolna
w skrzydle



Ciepły próg PVC
z podprożem PVC
i windstoperem



Ciepły próg ALU/PVC
z przegrodą termiczną,
podprożem PVC i windstoperem



Zestaw montażowy

*pakiet RC3 opcjonalnie za dopłatą, nie dotyczy drzwi z pochwytami i drzwi przeszklonych
**cena netto obejmuje skrzydło, próg i ościeżnicę DUOTHERM

— wyposażenie standardowe
- - - wyposażenie opcjonalne, do wyboru za dopłatą

TT OPTIMA 60

Drzwi wejściowe zewnętrzne
antyłamaniowe RC2/RC3*


od 1099,-
cena kompletu netto**



Przekrój skrzydła




Skrzydło
z ramiakiem trójwartstwowym
i uszczelką dwukomponentową



Zamek górny
3-ryglowy klasy 6
GERDA ZW 500



Zamek główny
3-ryglowy klasy 7
GERDA ZW 1000



**Klamki,
klamka/gałka
lub pochwyt**
z wkładkami



Ud 0,99 w/m²K

WSPÓŁCZYNNIK PRZENIKALNOŚCI
CIEPLNEJ DRZWI**

ALUTHERM



**Ciepła ościeżnica
aluminiowa**
z wypełnieniem komory
termicznej i uszczelką

Ud 1,09 w/m²K

WSPÓŁCZYNNIK PRZENIKALNOŚCI
CIEPLNEJ DRZWI**

PERFOTHERM®



Ościeżnica stalowa
z perforacją
termiczną i uszczelką



Zawiasy 2D
regulowane



Nasadki ozdobne
z anodowanego aluminium
w kolorze klamki



**Regulowany zaczep
zamka**



**3 bolce
antywyważeniowe**



Próg aluminiowy
z uszczelką



**Poszerzenie
podprogowe**



Próg drewniany



Zestaw montażowy

*pakiet RC3 opcjonalnie za dopłatą, nie dotyczy drzwi z pochwytami i drzwi przeszklonych
**cena netto obejmuje skrzydło, próg i ościeżnicę DUOTHERM

— wyposażenie standardowe
- - - wyposażenie opcjonalne, do wyboru za dopłatą